


**Príloha 5 Energetické zhodnotenie plastov - dopravné napojenie železničné (pre dovoz vstupnej suroviny) a cestné (pre vývoz produktu - štiepneho uhlíka a servisné činnosti)**


(podklad "www.maps.google.sk")


1 : 25 000



Vysvetlivky:

 cestné dopravné napojenie na rýchlostnú cestu R1

 železničné dopravné napojenie trať č. 141 zo smeru Leopoldov

 železničné dopravné napojenie trať č. 151 zo smeru Nové Zámky

