Informácia o vývoji pohľadávok z daňových a nedaňových príjmov za roky 2010-2013

Mesto Zlaté Moravce v roku 2013 pokračovalo v zmysle prijatých opatrení na zefektívnenie činnosti oddelenia miestnych daní a vymáhania pohľadávok a zintenzívnenie vymáhania nedoplatkov hlavne u daňových, ale aj nedaňových pohľadávok z minulých rokov. Daňové nedoplatky zahŕňajú nedoplatky na dani z nehnuteľností, dani za psa, za predajné automaty, nevýherné hracie prístroje, za ubytovanie a za užívanie verejného priestranstva. Medzi nedaňové nedoplatky patria hlavne nedoplatky na poplatku za komunálne odpady a drobné stavebné odpady a nedoplatky zo zmluvných vzťahov medzi mestom a subjektom, ako nájomné za pozemky, nájomné z nebytových priestorov, nájomné byty, odoslané faktúry a pod.
Správa poskytuje pohľad na vývoj pohľadávok z daňových a nedaňových príjmov na základe inventarizácie pohľadávok k 31.12. bežného roka so zameraním na vývoj pohľadávok na dani z nehnuteľností a poplatku za komunálny odpad a drobné stavebné odpady v rokoch 2010-2013.

Pohľadávky z daňových a nedaňových príjmov

Tabuľka 1: Vývoj pohľadávok z daňových a nedaňových príjmov k 31.12.

	pohľadávky daňové	rozdiel	pohľadávky nedaňové	rozdiel
2010	328 789,57		414 000,00	
2011	324 158,13	1,41%	423 110,89	2,20%
2012	352 359,15	8,70%	480 157,47	13,48%
2013	278 903,46	-20,85%	455 304,92	-5,18%

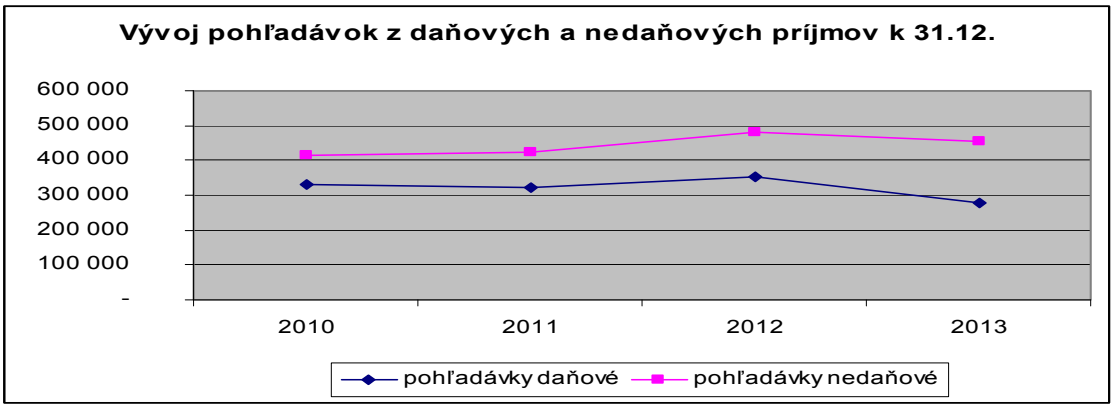

Z analýzy stavu pohľadávok vyplýva, že kým do 31.12.2012 sa celkové pohľadávky postupne zvyšovali, k 31.12.2013 sme zaznamenali pokles pohľadávok na daňových príjmoch až o **20,85 %** a na nedaňových príjmoch o **5,18%** oproti predchádzajúcemu obdobiu.

Daň z nehnuteľností

Tabuľka 2: Prehľad vývoja dane z nehnuteľností v rokoch 2010-2013

	predpis	uhradené	uhradené bežný rok	uhradené nedoplatky	plnenie v %
2010	531 652,07	506 675,10	471 661,67	35 013,43	95,30
2011	556 661,23	526 726,56	480 253,58	46 472,98	94,62
2012	609 002,88	570 492,10	535 249,89	35 242,21	93,68
2013	632 748,15	679 762,17	588 142,11	91 620,06	**107,43%**

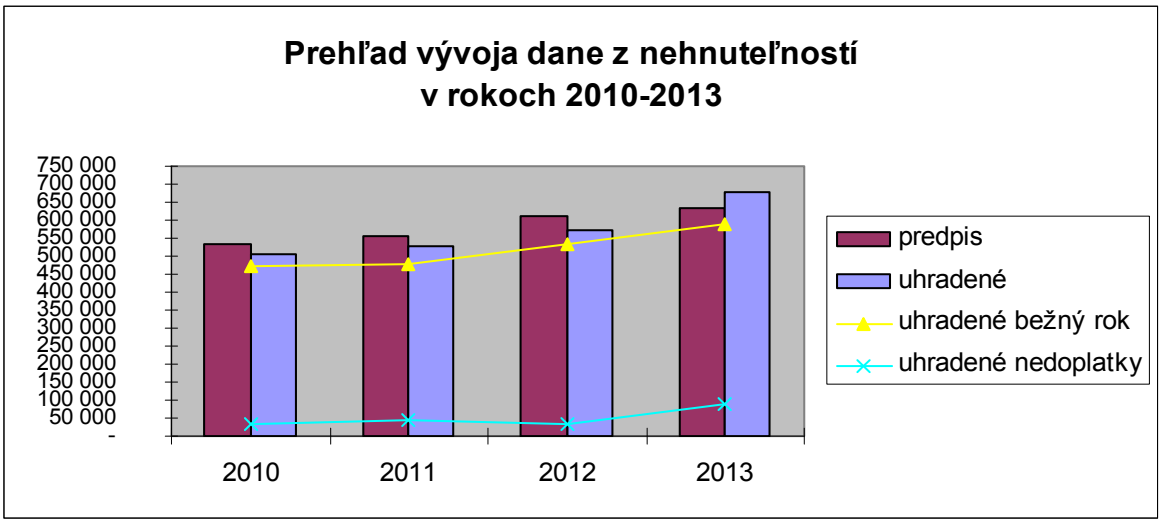

Daň z nehnuteľností tvorí najvýraznejšiu zložku vlastných daňových príjmov mesta Zlaté Moravce. Medziročne do roku 2012 sa výška plnenia výnosu z dane z nehnuteľností pohybovala priemerne na úrovni 94 %, v roku 2013 dosiahla úroveň plnenia **107,43 %.**

Tabuľka 3: vývoj nedoplatkov na dani z nehnuteľností k 31.12.

	uhradené nedoplatky	rozdiel v %	nedoplatok k 31.12.	rozdiel v %
2010	35 013,43		197 295,77	
2011	46 472,98	32,73%	227 230,44	15,17%
2012	35 242,21	-24,17%	265 741,26	16,95%
2013	91 620,06	159,97%	194 281,17	-26,89%

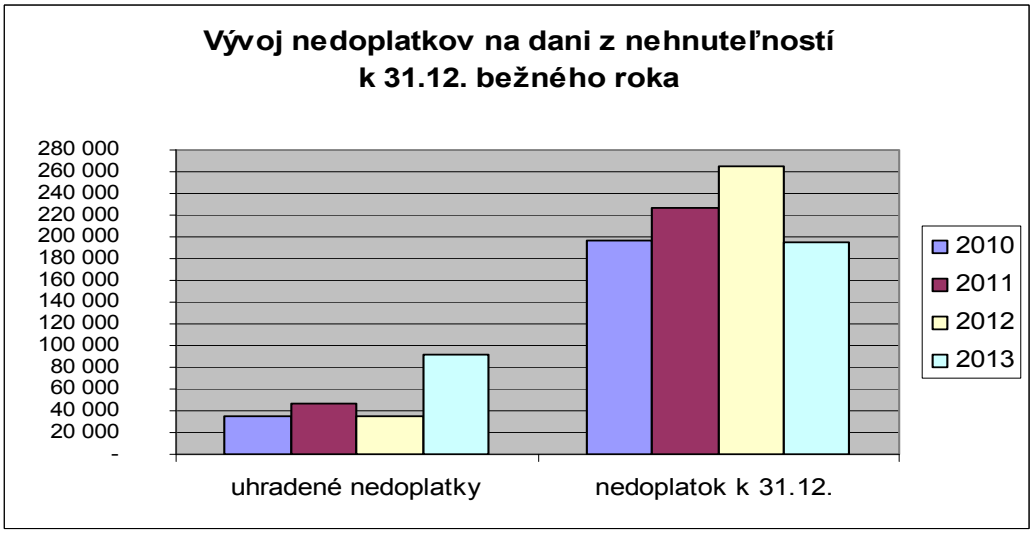

Na nedoplatkoch na dani z nehnuteľností z minulých rokov bolo v roku 2013 uhradených **91620,06 €,** čo predstavuje **zvýšenie** až o **159,97 %** oproti stavu k 31.12.2012. Zároveň sa oproti stavu k 31.12.2012 **znížil stav pohľadávok** na dani z nehnuteľností o **26,89 %.**

Poplatok za komunálny odpad a drobné stavebné odpady

Tabuľka 4: Prehľad vývoja poplatku za komunálne odpady a drobné stavebné odpady v rokoch 2010-2013

	predpis	uhradené	uhradené bežný rok	uhradené nedoplatky	plnenie v %
FO	155 783,88	138 608,37	121 520,96	17 087,41	88,97
PO	79 021,65	90 450,96	60 426,26	30 024,70	114,46
2010	**234 805,53**	**229 059,33**	**181 947,22**	**47 112,11**	**97,55**
FO	152 009,84	149 621,09	125 182,59	24 438,50	98,43
PO	81 858,00	89 044,57	67 800,86	21 243,71	108,78
2011	**233 867,84**	**238 665,66**	**192 983,45**	**45 682,21**	**102,05**
FO	190 090,55	171 817,43	156 446,84	15 370,59	90,39
PO	90 036,45	89 605,17	72 930,25	16 674,92	99,52
2012	**280 127,00**	**261 422,60**	**229 377,09**	**32 045,51**	**93,32**
FO	199 647,84	184 608,84	165 961,61	18 647,23	92,47
PO	85 425,90	92 658,97	75 822,89	16 836,08	108,47
2013	**285 073,74**	**277 267,81**	**241 784,50**	**35 483,31**	**97,26%**

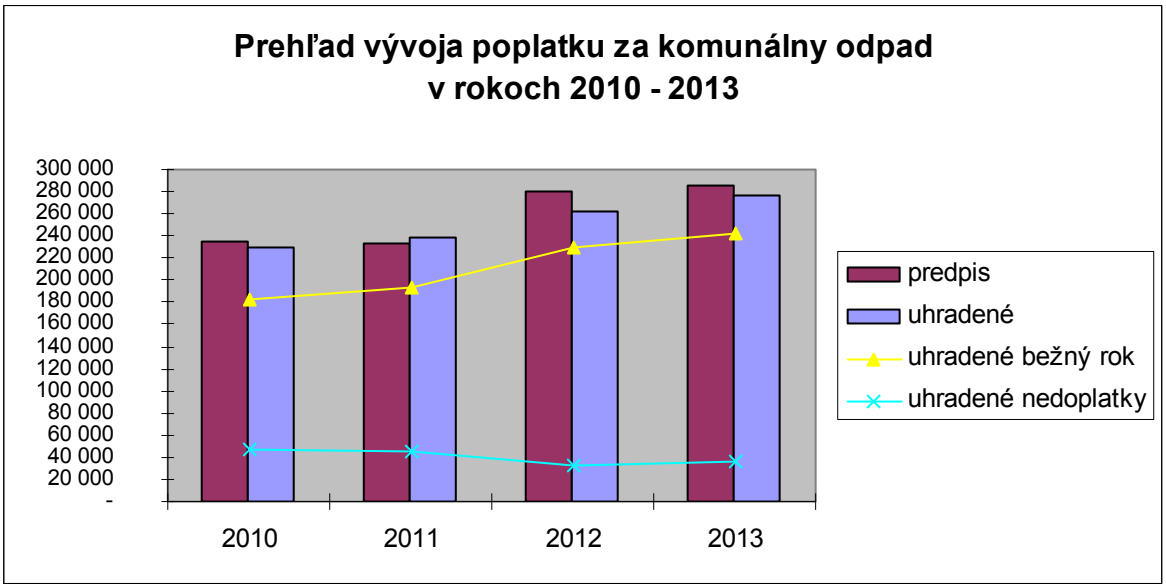

Poplatok za komunálny odpad je obligatórny a mesto ho na svojom území ukladá povinne. Zvýšenie predpisu v roku 2012 bolo dôsledkom zvýšenia sadzby poplatku pre FO, pričom výška poplatku nesmie byť vyššia ako súčet priemerných nákladov mesta na zabezpečenie činnosti nakladania s odpadmi vrátane nákladov súvisiacich so zabezpečením zberných nádob, poplatok u PO sa nezvyšoval. Plnenie v % vzhľadom k skutočne vyrubenej dani na poplatku za komunálne odpady a drobné stavebné odpady sa napriek nepriaznivej ekonomickej situácii poplatníkov v roku 2013 podarilo udržať na úrovni **97,26 %.**

Vymožiteľnosť pohľadávok je u jednotlivých skupín veľmi rozdielna. Vzhľadom k tomu, že dlžníci – fyzické osoby sú v rozhodujúcej miere nemajetní, resp. sociálne odkázaní a daňovej exekúcii podľa § 99 ods. 4 zák. 563/2009 Z.z. o správe daní (daňový poriadok) a o zmene a doplnení niektorých zákonov v znení neskorších predpisov nepodliehajú dávky v hmotnej núdzi, štátne sociálne dávky poskytované podľa osobitných predpisov a i., vymožiteľnosť týchto pohľadávok je minimálna.

Tabuľka 5: vývoj nedoplatkov za poplatok za komunálne odpady a drobné stavebné odpady k 31.12.

	uhradené nedoplatky	rozdiel v %	nedoplatok k 31.12.	rozdiel v %
FO	17 087,41		179 968,52	
PO	30 024,70		29 357,80	
2010	**47 112,11**		**209 326,32**	
FO	24 438,50	43,02	182 357,28	12,88
PO	21 243,71	- 29,25	22 171,26	- 24,48
2011	**45 682,21**	**- 3,04**	**204 528,54**	**- 2,29**
FO	15 370,59	- 37,11	200 225,53	9,80
PO	16 674,92	- 21,51	22 577,09	1,83
2012	**32 045,51**	**- 29,85**	**222 802,62**	**8,93**
FO	18 647,23	21,32	211 927,49	5,84
PO	16 836,08	0,97	15 135,09	- 32,96
2013	**35 483,31**	**10,73%**	**227 062,58**	**1,91%**

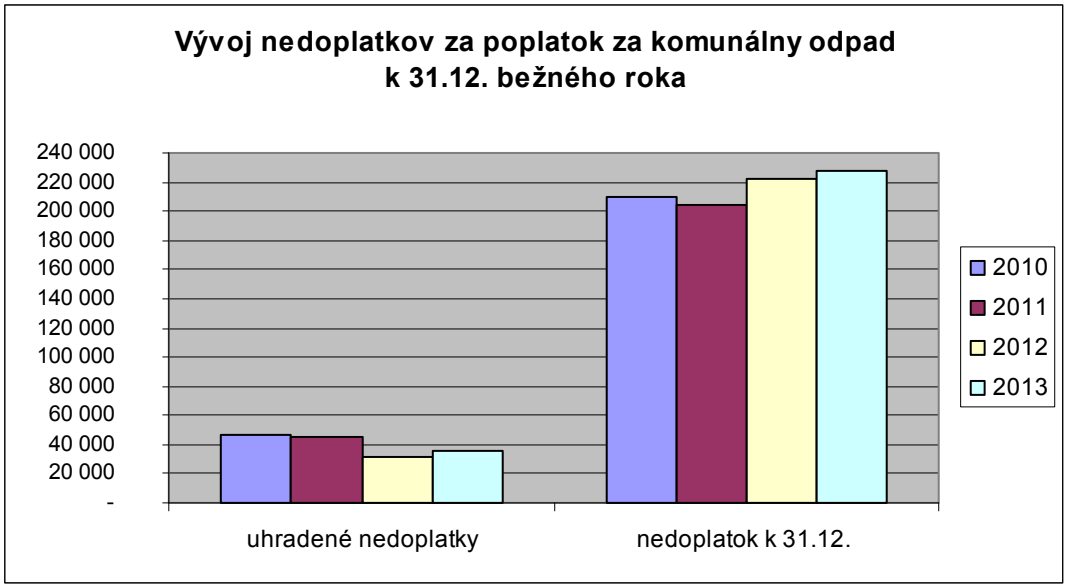

Analýzou vývoja stavu nedoplatkov na poplatku za komunálne odpady a drobné stavebné odpady možno konštatovať, že napriek klesajúcemu výnosu z poplatku do roku 2012 bolo na nedoplatkoch z minulých rokov súhrnne za FO a PO v roku 2013 uhradené **35 483,31 €,** čo predstavuje zvýšenie o **10,73 %** oproti 31.12.2012. Celková úroveň nedoplatkov oproti rovnakému obdobiu stúpla o **1,91 %.** V prípade nedoplatkov u PO sa jedná aj o pohľadávky do dátumu splatnosti, nakoľko splatnosť vyrubených poplatkov za IV. štvrťrok 2013 prechádza do roka 2014.

V roku 2013 bolo oddelením miestnych daní a vymáhania pohľadávok celkovo vydaných **12880 rozhodnutí** a dodatočných rozhodnutí k miestnym daniam a miestnemu poplatku za komunálne odpady a drobné stavebné odpady, z toho najväčší podiel predstavuje **5589** rozhodnutí a dodatočných rozhodnutí k miestnym daniam, ktoré boli s účinnosťou od 01.01.2013 zlúčené, tz. daň z nehnuteľností, za psa, za predajné automaty a nevýherné hracie prístroje, k miestnemu poplatku za komunálne odpady a drobné stavebné odpady bolo vydaných **6256** rozhodnutí a dodatočných rozhodnutí pre FO, ktorým sa vyrubuje poplatok paušálne podľa stanovených kritérií a pre PO, u ktorých je realizovaný množstvový zber na základe dohôd uzatvorených medzi daňovým subjektom a Technickými službami mesta Zlaté Moravce, bolo vydaných **967** rozhodnutí .

V prípade nedodržania termínu splatnosti bolo vydaných celkovo **1822 výziev**, z toho **796** výziev na zaplatenie daňového nedoplatku k miestnym daniam a **1026** výziev na zaplatenie nedoplatku na poplatku za komunálne odpady a drobné stavebné odpady.

Mesto Zlaté Moravce v roku 2013 v súlade so zákonom č. 582/2004 Z. z. o miestnych daniach a miestnom poplatku za komunálne odpady a drobné stavebné odpady v znení neskorších predpisov pristúpilo k vyrubovaniu úroku z omeškania. Za nedodržanie termínu splatnosti miestnych daní a poplatku k 31.12.2013 bolo vydaných **125 rozhodnutí na úrok z omeškania** v celkovej výške **2 890,46 €,** z toho **2 648,20 €** za nedodržanie lehoty určenej správcom dane v rozhodnutí na daň z nehnuteľností a ostatné miestne dane a **205,06 €** za poplatok za komunálne odpady a drobné stavebné odpady. Uvedený prehľad o vyrubených predpisoch na miestnych daniach a poplatku v roku 2013 predstavuje sumu samotnej vyrubenej dane vrátane príslušenstva tvoreného sankciami a úrokom z omeškania.

V Zlatých Moravciach dňa 07.04.2014

Vypracovala: Ing. Renáta Kordošová

vedúca oddelenia miestnych daní a vymáhania pohľadávok